

WINART

УНИВЕРСАЛЬНЫЙ
ПЛИНТУС ДЛЯ
ЛЮБЫХ НАПОЛЬНЫХ
ПОКРЫТИЙ



Плинтус Winart от «Вимар»

Winart — торговая марка плинтусов из ПВХ и дюрополимера, принадлежащая российской компании «Вимар». Плинтусы Winart — наилучшее предложение на рынке по сочетанию надежности, долговечности и дизайна.

WIMAR



Компания «Вимар»

Динамично развивающаяся российская компания, состоящая из профессионалов, преданных своему делу



100% сделано в России

Гарантия конкурентных цен, стабильного качества и бесперебойные поставки



Современное производство и передовые технологии

- Собственный конструкторско-технологический отдел и дизайнерское бюро
- Практический опыт применения новейших разработок в сочетании с накопленными знаниями
- Технологический процесс полного цикла
- Современное оборудование
- Тщательный выбор ингредиентов
- Строгий контроль на всех этапах производства



Актуальный дизайн

- Постоянная разработка и внедрение новых видов и форм плинтуса в соответствии с запросами рынка
- Тщательный анализ продукции ведущих мировых производителей напольных покрытий для создания трендовых дизайнов плинтуса

HDPS плинтус

Дюрополимер или полистирол высокой плотности (HDPS) — это современный материал, получаемый из пенополистирола под воздействием давления и высоких температур.



Эластичный



Не впитывает запахи



Не подвержен образованию плесени



Стойкий к механическим воздействиям



Экологичен — не выделяет ЛОС при эксплуатации



Устойчив к длительному воздействию воды



Легкий в уборке — благодаря химической стойкости полистирола можно использовать любые бытовые моющие средства



Кварц-винил / SPC



Ламинат



Паркет



Линолеум

HDPS-плинтус подходит для всех видов напольных покрытий

HDPS плинтус Winart

Создавая новый HDPS плинтус специалисты «Вимар» особое внимание уделили прочности и долговечности изделия: для плинтуса Winart полистирол прессуется специальным образом, благодаря чему готовое изделие имеет плотность 350-420 кг/м³. Снаружи плинтус защищен от внешних воздействий прочным слоем из прочного пластика.

Прочный и надежный



Устойчив к влаге



Не боится механических воздействий



Не деформируется в процессе эксплуатации



Отсутствие трещин на поверхности даже после длительной эксплуатации

Удобный в монтаже



Гибкий, имеет диаметр изгиба до 1 м



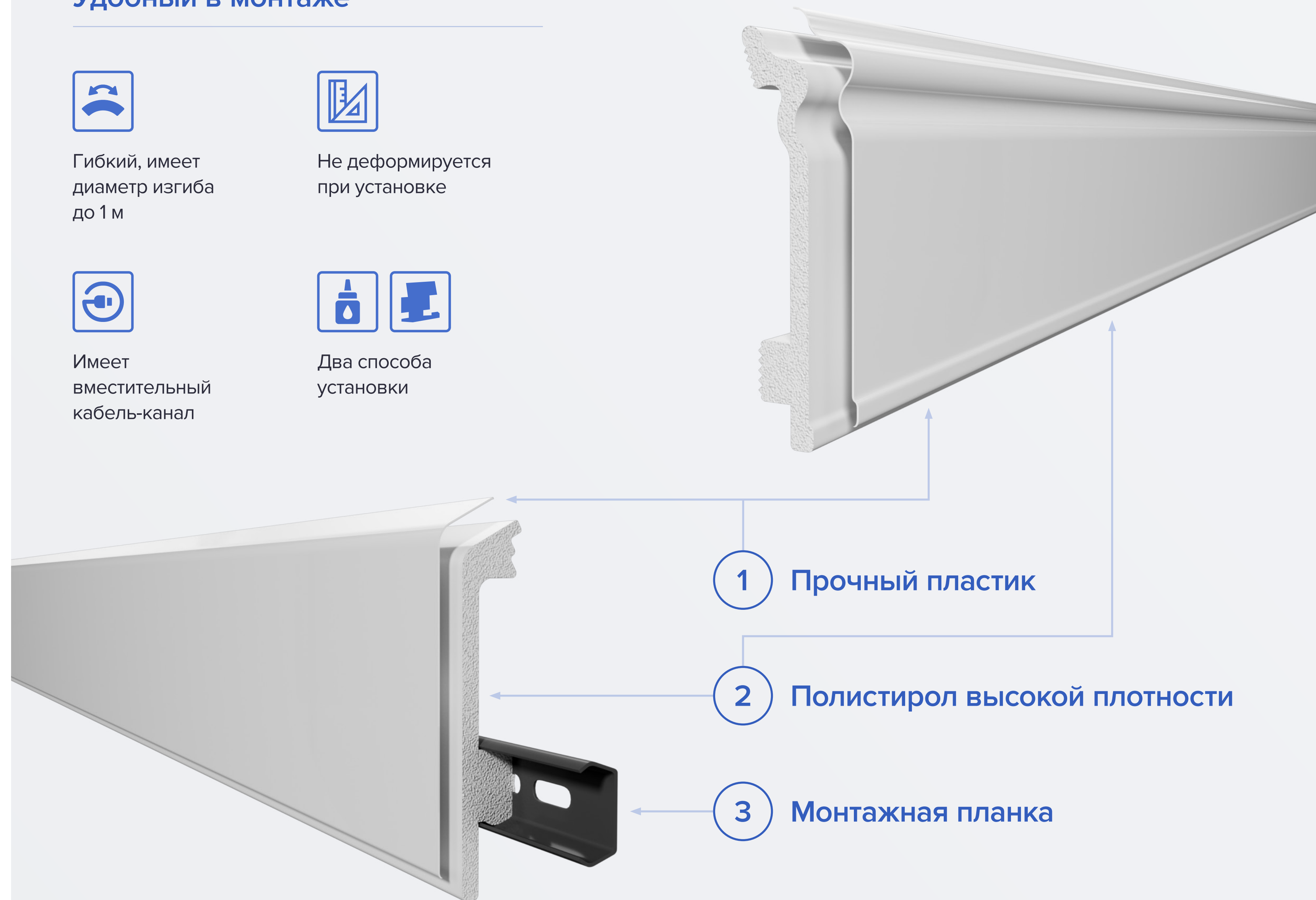
Не деформируется при установке



Имеет вместительный кабель-канал



Два способа установки



Идеальный внешний вид HDPS плинтуса Winart

Для удовлетворения любых запросов мы предлагаем HDPS плинтус в двух формах:

Ampir

Фигурный плинтус, который отлично подойдет как для классических интерьеров, так и для помещений с современным дизайном

Quadro Pro

Прямоугольный плинтус, легкий в уходе, гармонично впишется в любой интерьер благодаря своей универсальной форме


- **Высота плинтуса до 100 мм** открывает новые возможности для создания современных интерьеров.
- **Эластичность** позволяет выполнять монтаж на радиусных поверхностях или на неидеальных стенах
- **Монтаж без соединительных элементов** обеспечивает прочность и визуальную завершенность конструкции
- **Матовая поверхность** выглядит сдержанно и элегантно
- **Готов под покраску** — простое решение для создания ярких и нестандартных интерьеров

HDPS плинтусы Winart в ассортименте FineFloor Group


Ampir

80 мм


Высота



Белый




Антрацит



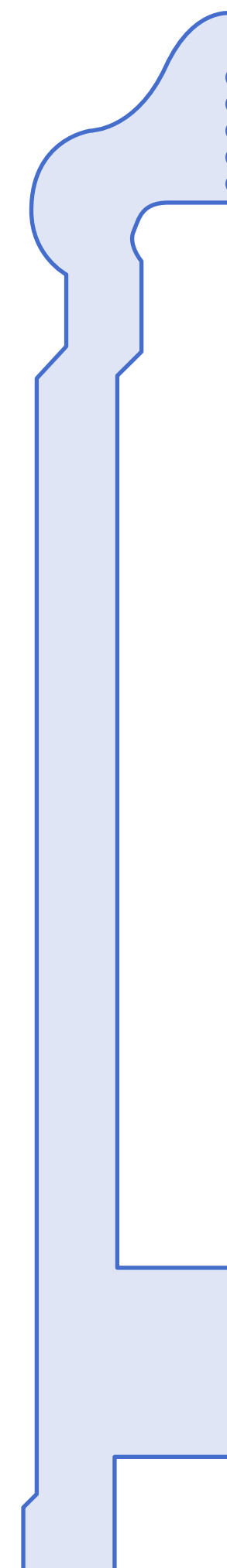
Титаниум

100 мм

Высота




Белый



Quadro Pro

80 мм

Высота



Белый




Антрацит



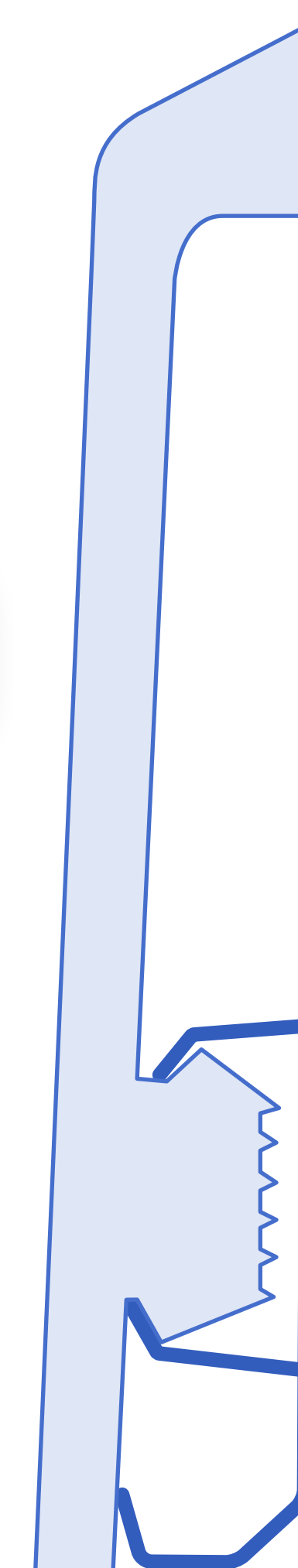
Титаниум

100 мм









Высота

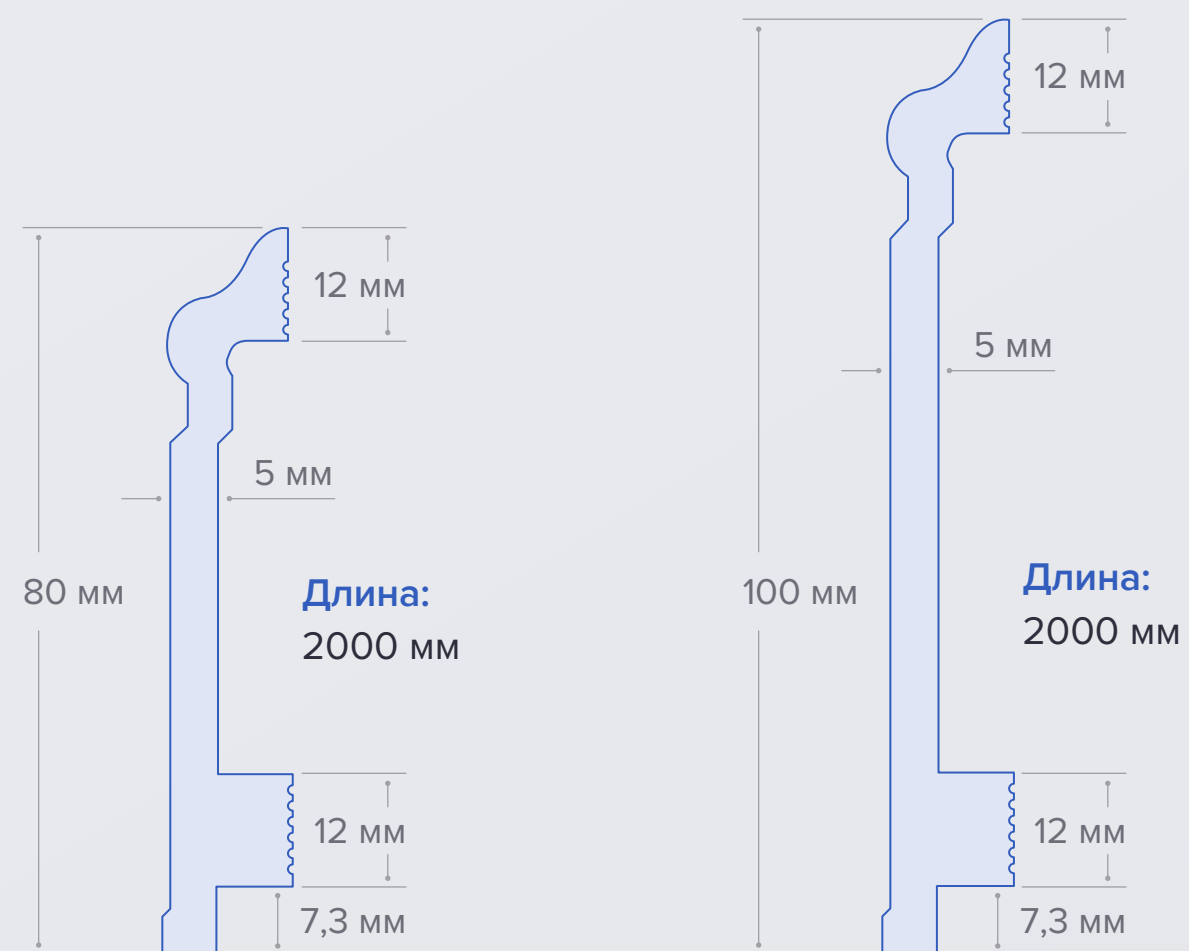



Белый





HDPS плинтусы Winart Ampir

-  Универсальный
-  Ударопрочность
-  Влагостойкость 100%
-  Монтаж на клей
-  HDPS основа
-  Под покраску
-  Гибкость
-  Матовый












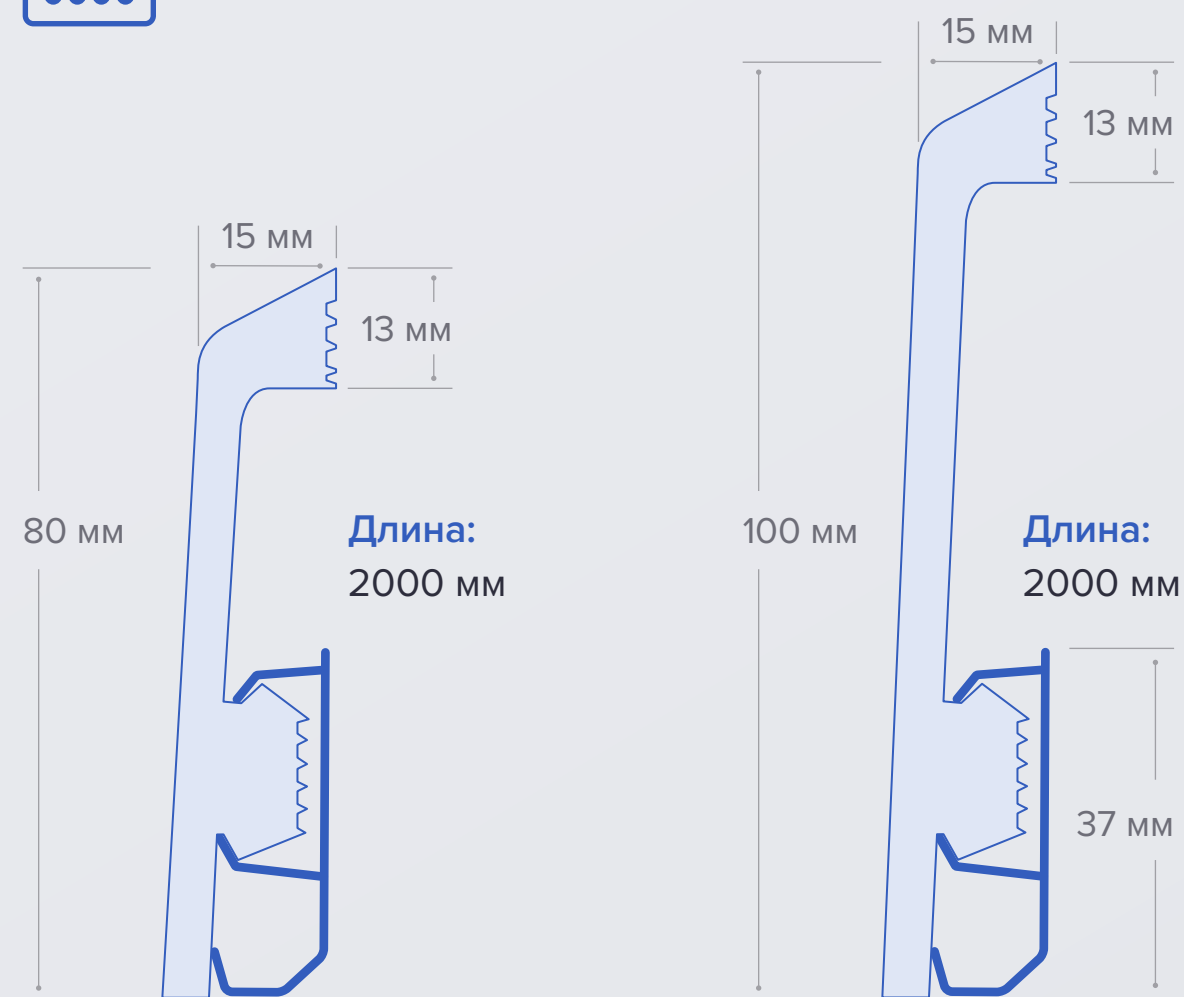
 В упаковке:
40 пог. м (20 шт.)


 В упаковке:
30 пог. м (15 шт.)




HDPS плинтусы Winart Quadro


-  Универсальный
-  Ударопрочность
-  Влагостойкость 100%
-  Монтаж на клей
-  Матовый
-  HDPS основа
-  Под покраску
-  Гибкость
-  Монтажная планка




 В упаковке:
40 пог. м (20 шт.)


 В упаковке:
30 пог. м (15 шт.)





Белый
Высота: 80 / 100 мм




Титаниум
Высота: 80 мм




Антрацит
Высота: 80 мм

Дизайнерские ВОЗМОЖНОСТИ С ПЛИНТУСОМ Winart

С плинтусами Winart у вас есть уникальная возможность сделать ваш интерьер неповторимым.



Любой белый плинтус Winart можно покрасить в цвет, который подойдет для конкретного помещения.



Для окрашивания плинтуса можно использовать любые краски на основе неорганических растворителей.




Легкость монтажа HDPS плинтусов Winart

Благодаря своей конструкции HDPS плинтус можно устанавливать различными способами*

Ampir




 Монтаж на клей

Quadro



 Монтаж на клей

 Монтажная планка

* Подробнее о способах установки см. стр. 12

Инструменты и материалы для установки плинтусов Winart

Выбор инструментов для установки плинтуса Winart зависит от конкретного способа монтажа плинтуса



Торцовочная пила

Позволяет выполнить точный и аккуратный запил плинтусов для стыковки и угловых соединений



Строительный нож

Для подрезки плинтуса по месту установки



Жидкие гвозди

Можно использовать состав типа «жидкие гвозди»

Рекомендации по установке HDPS плинтусов Winart Quadro и Ampir на клей



Монтаж плинтуса производится на предварительно подготовленную поверхность. При использовании клея не рекомендуется монтаж на обои, окрашенную поверхность, декоративную штукатурку



Для монтажа плинтуса на клей следует использовать любой универсальный клей типа «жидкие гвозди»



Монтаж плинтуса на клей производится без использования монтажной планки



Клей наносится на специальную гребенку, находящуюся на тыльной стороне плинтуса



Сразу после приклеивания при необходимости удалить излишки клея слегка влажной ветошью



Установку плинтуса следует выполнять после укладки напольного покрытия

Рекомендации по установке HDPS плинтусов Winart Quadro на монтажную планку



По всей длине плинтуса к стене крепится специальная монтажная планка, которая идет в комплекте к плинтусу Winart Quadro



Крепление планки может выполняться с помощью дюбель-гвоздей, клея, саморезов или строительных скоб



После монтажа планки плинтус легко защелкивается на нее

Рекомендации по стыковке HDPS плинтусов Winart

Соединение двух плинтусов

Классический запил торцов плинтуса под углом 45° с последующей установкой их стык в стык. При таком варианте монтажа ваш плинтус будет выглядеть монолитным и неразрывным по всему периметру помещения.

Запил производится с помощью специализированного инструмента, например торцовочной пилы (необходимо использовать диск по алюминию).

Оформление торцов плинтуса

Для оформления торцов плинтуса следует использовать следующий способ: плинтус необходимо зарезать как показано на рисунке и склеить элементы плинтуса между собой.

1



2



Для обрезки плинтуса можно использовать как ручную, так и электрическую пилу

Образцы HDPS плинтусов Winart на торговых точках

Для представления образцов плинтуса Winart мы предлагаем:

- 1 Образцы плинтусов в формате «Лестница»
- 2 Свотчи

Удобные в работе и наглядные инструменты, которые позволяют в полной мере продемонстрировать декоры и все преимущества плинтусов Winart.



2



1



Напольные покрытия со вкусом!

Сайт	group.finefloor.ru
«ВКонтакте»	vk.com/finefloorgroup
YouTube	youtube.com/c/FineFloorRussia
Единый бесплатный номер по России	8 800 777-03-96
Головной офис	г. Санкт-Петербург, Коломяжский пр, 10, корп. Э 8 800 777-03-96
Представительства в России	г. Москва, ул. Полковая, 3 8 800 777-03-96 г. Новосибирск, ул. Широкая, 2 8 800 777-03-96
Представительства в странах СНГ	Республика Беларусь, г. Минск, пер. Козлова, 29, оф. 10–19 +375 (33) 350-50-02 Республика Казахстан, г. Астана, ул. Кажымукана, 26 8 800 777-03-96

